

BESPLATAN PRIMERAK

# KAKO PAMETNO INVESTIRATI

 KapitalRS

Kapital RS Inc. a.d. je investiciono društvo pod nadzorom Komisije za hartije od vrednosti Republike Srbije, broj dozvole: 5/0-02-672/18-16 izdata za obavljanje delatnosti investicionog društva koje je ovlašćeno da pruža usluge investicionog savetovanja i dodatnih usluga koje uključuju:

- a. savete društvima u vezi sa strukturom kapitala, poslovnom strategijom, spajanjem i kupovinom društava i sličnim pitanjima,
- b. istraživanje i finansijska analiza u oblasti investiranja ili drugi oblici preporuka u vezi sa transakcijama finansijskim instrumentima.

Kapital RS Inc. a.d. nije ovlašćeno da prima depozite tako da se uplata depozita vrši za to ovlašćenom brokeru.

Kapital RS Inc. a.d. pruža tehničku podršku i vrši marketing-promociju kompanije Fortrade Ltd. sa sedištem u Londonu, koja je autorizovana i regulisana od strane FCA (Financial Conduct Authority) u Velikoj Britaniji a Fortrade Ltd. kao brokersko dilersko društvo pruža usluge koje se tiču izvršenja naloga odnosno upravlja trgovačkom platformom na kojoj se trguje finansijskim instrumentima.

Kapital RS Inc. a.d. pruža tehničku podršku i vrši marketing-promociju kompanije Fort Securities BLR LLC sa sedištem u Minsku, koja je registrovana od strane Minsk City Executive Committee u Belorusiji koja je deo Fortrade grupe tako da se primenjuju isti uslovi poslovanja.

Upozorenje o riziku i odricanje od odgovornosti

Prilikom obavljanja transakcija na vanberzanskom tržištu valutnih derivata, mogućnost ostvarivanja profita je neizostavno povezana sa rizikom od gubitka. Transakcije mogu dovesti do delimičnog gubitka ili gubitka celokupnog početnog ulaganja. Pre otpočinjanja trgovanja, pobrinite se da ste razumeli prateće rizike i da ste dovoljno vešti za ovu vrstu ulaganja.

Informacije na ovom sajtu nisu namenjene za stanovnike Sjedinjenih Država ili Belgije i nisu zamišljene da budu distribuirane ili korišćene od strane bilo koje osobe, u bilo kojoj državi ili jurisdikciji u kojima bi takva distribucija ili upotreba bila u suprotnosti s lokalnim zakonima ili regulativom.

# sadržaj

**04**

P O Č E T A K  
T R G O V A N J A

**08**

K A K O  
T R G O V A T I

**12**

P R A V I L A  
T R G O V A N J A

**20**

S P E C I J A L A N  
D O D A T A K

# POGLAVLJE

P O Č Ě T A K  
T R G O V A N J A

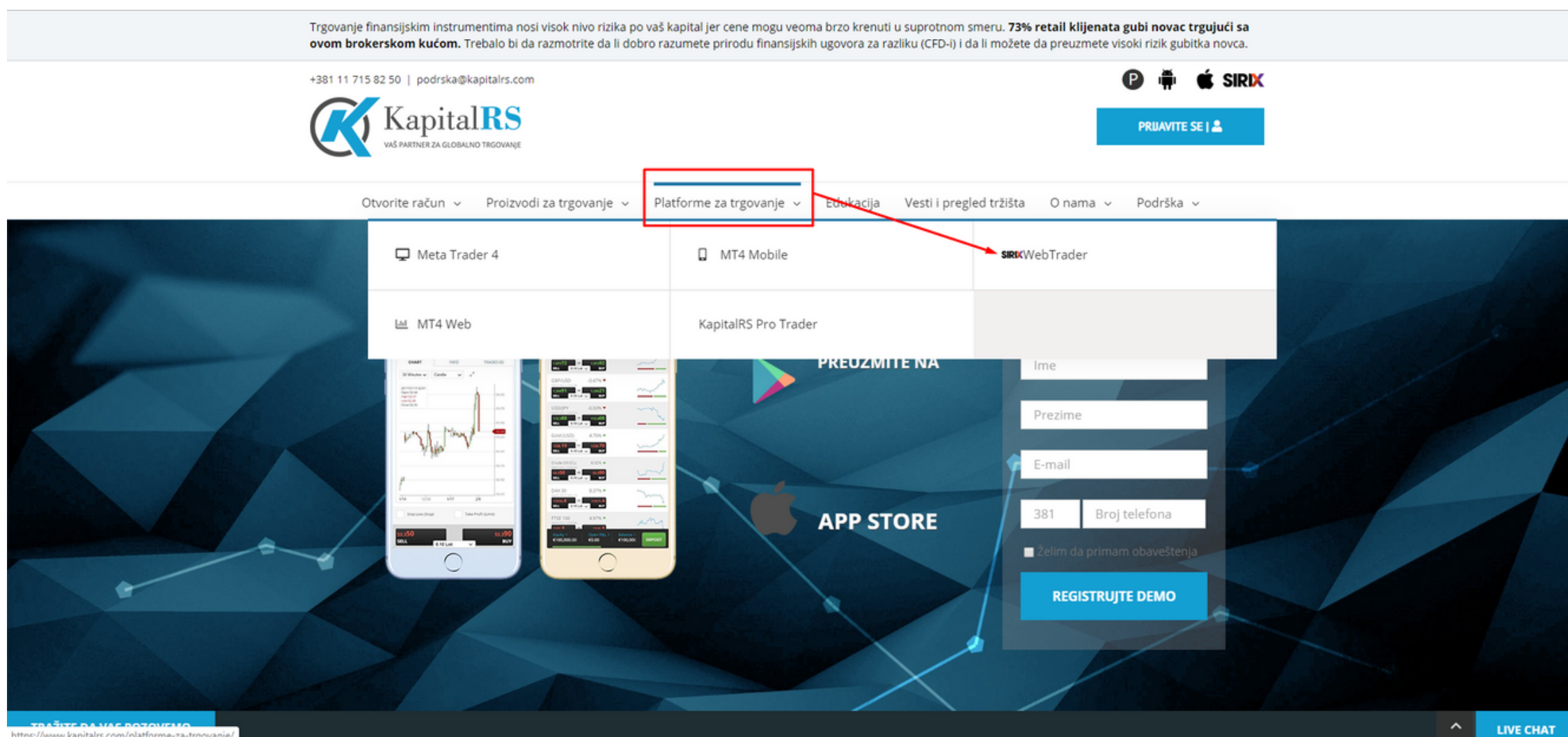
01

## **1.1 Besplatna registracija**

Možete registrovati besplatan račun za trgovanje klikom na ovaj LINK.

## **1.2 Izbor platforme za trgovanje**

Nakon što ste registrovali nalog, vreme je da se uključite na svetsko finansijsko tržište ulaskom na platformu za trgovanje. Nakon registracije, u meniju ćete imati ponuđeno više platformi za trgovanje i u zavisnosti od načina na koji želite da trgujete (preko računara ili smartphone-a), birate odgovarajuću. Ono što je bitno, jeste da je princip trgovanja isti na svim platformama. Mi smo u našem primeru izabrali desktop platformu, koja se zove Web Trader.



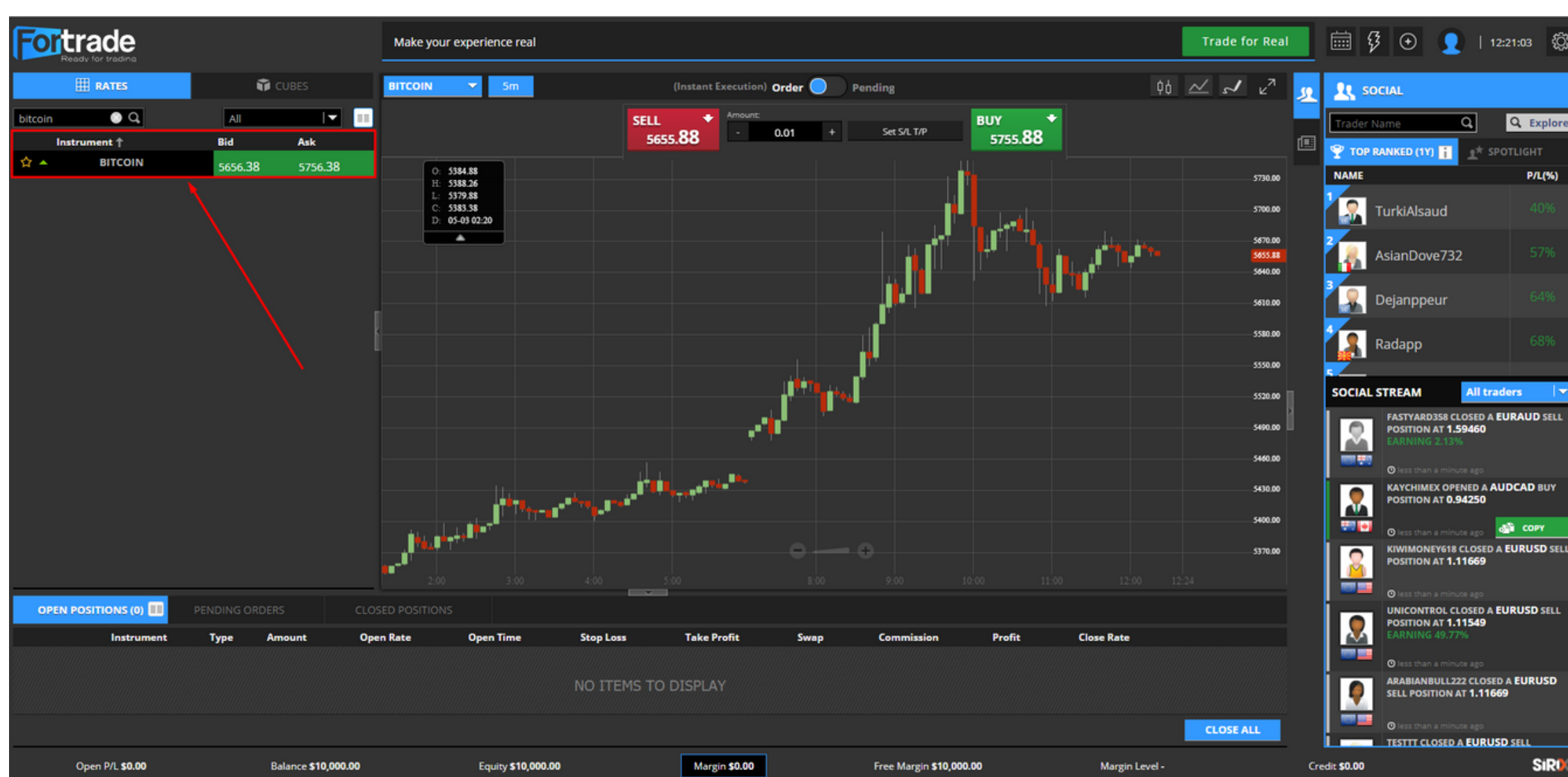
*Slika 1: Ulazak na platformu*

## **1.3 Čime želimo da trgujemo?**

Kada se ulogujete na platformu sa vašim nalogom, prvo što radite jeste da birate čime želite da trgujete.

U ponudi su CFD-i na gotovo sve svetske valute, naftu, zlato, srebro, kafu, pšenicu, plin i ostale robe, kao i akcije velikih svetskih kompanija.

Predlažemo da izaberete nešto u šta se razumete, ili pratite, a ukoliko ništa od toga ne nađete, uvek možete da koristite različite analize tržišta po kojima možete da trgujete. Mi smo izabrali da trgujemo cenom Bitkoina.



Slika 2: Izbor proizvoda za trgovanje

# POGLAVLJE

KAKO  
TRGOVATI

02

## 2.1 Trgovanje

Sada je vreme da trgujemo. Ako mislite da će cena Bitkoina rasti ulazite u kupovinu, klikom na dugme KUPITI, a ukoliko mislite da će cena Bitkoina pasti ulazite u prodaju, klikom na dugme PRODATI. Ono što je bitno naglasiti, jeste da ne trgujete fizički Bitkoinom, već njegovom cenom (CFD), pa tako možete da trgujete i kada cena raste, ali i kada cena pada, jednostavno odabirom kupovine ili prodaje.

Na primer, ako je trenutna cena Bitkoina 300 dolara, a vi mislite, ili imate informaciju da će cena skočiti na 500 dolara, tada ulazite u kupovinu i kada cena dostigne 500 dolara, možete da zaradite na toj promeni cene.



*Slika 3: Ulazak u kupovnu poziciju*

Isto tako, ako mislite ili imate informaciju da će cena pasti na 100 dolara, tada ulazite u prodaju i kada cena padne na 100 dolara, možete da zaradite na toj promeni cene. Što se tiče iznosa sa kojim trgujete, iznos prilagođavate veličini svog kapitala.



*Slika 4: Ulazak u prodajnu poziciju*

Ukoliko su vaša predviđanja kretanje cene tačna, osigurali ste sebi dodatni potencijalni profit, ali ukoliko nisu, možete izgubiti novac.

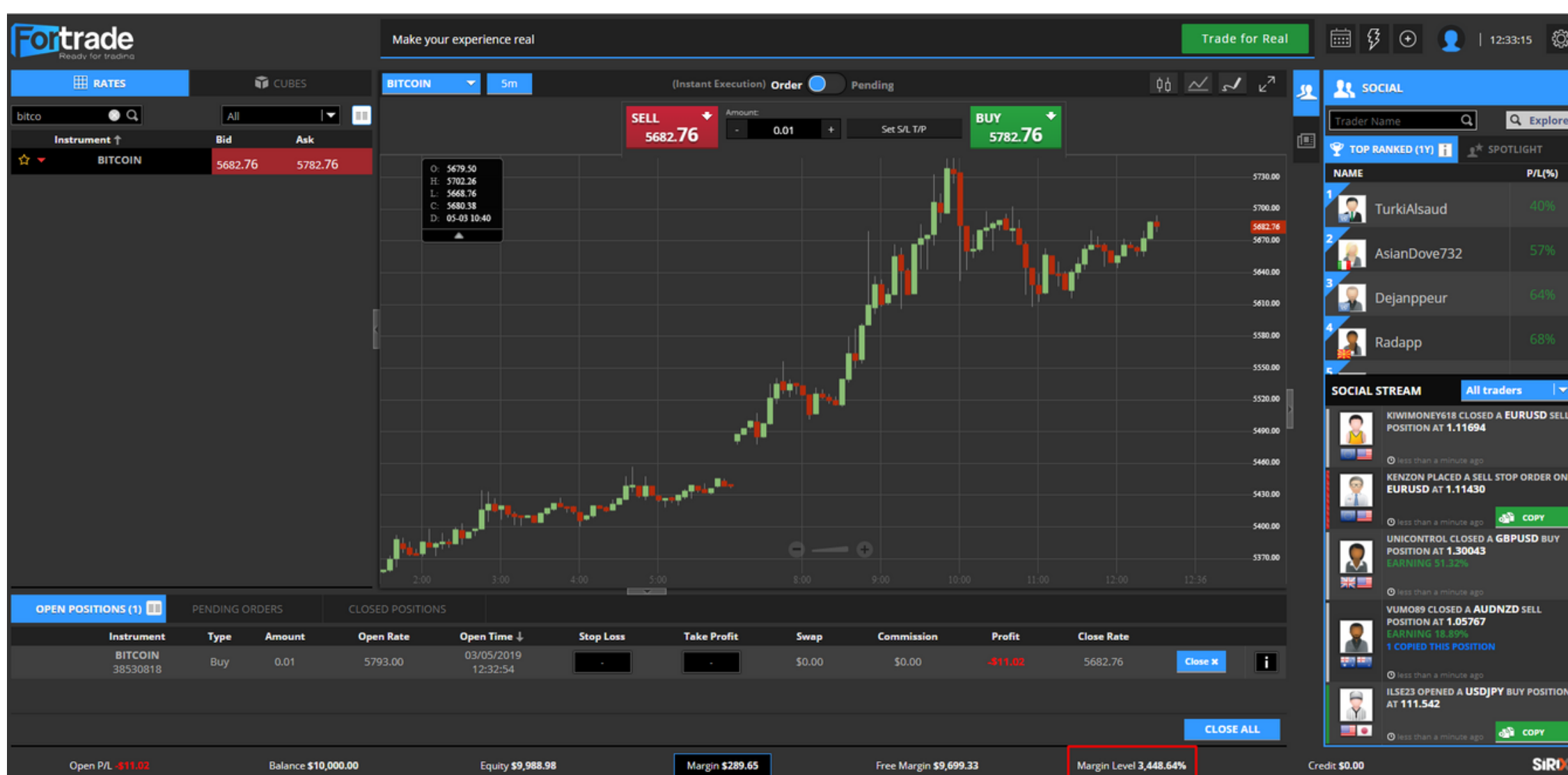
# POGLAVLJE

P R A V I L A  
U S P E Š N O G  
T R G O V A N J A

# 03

## 3.1 Nivo margine preko 200%

Morate da pratite nivo margine. Nivo margine ispod 200% predstavlja trgovanje u riskantnoj zoni koje vas može dovesti do margin call-a, a to je vrlo blizu gubitka novca koji imate na računu.

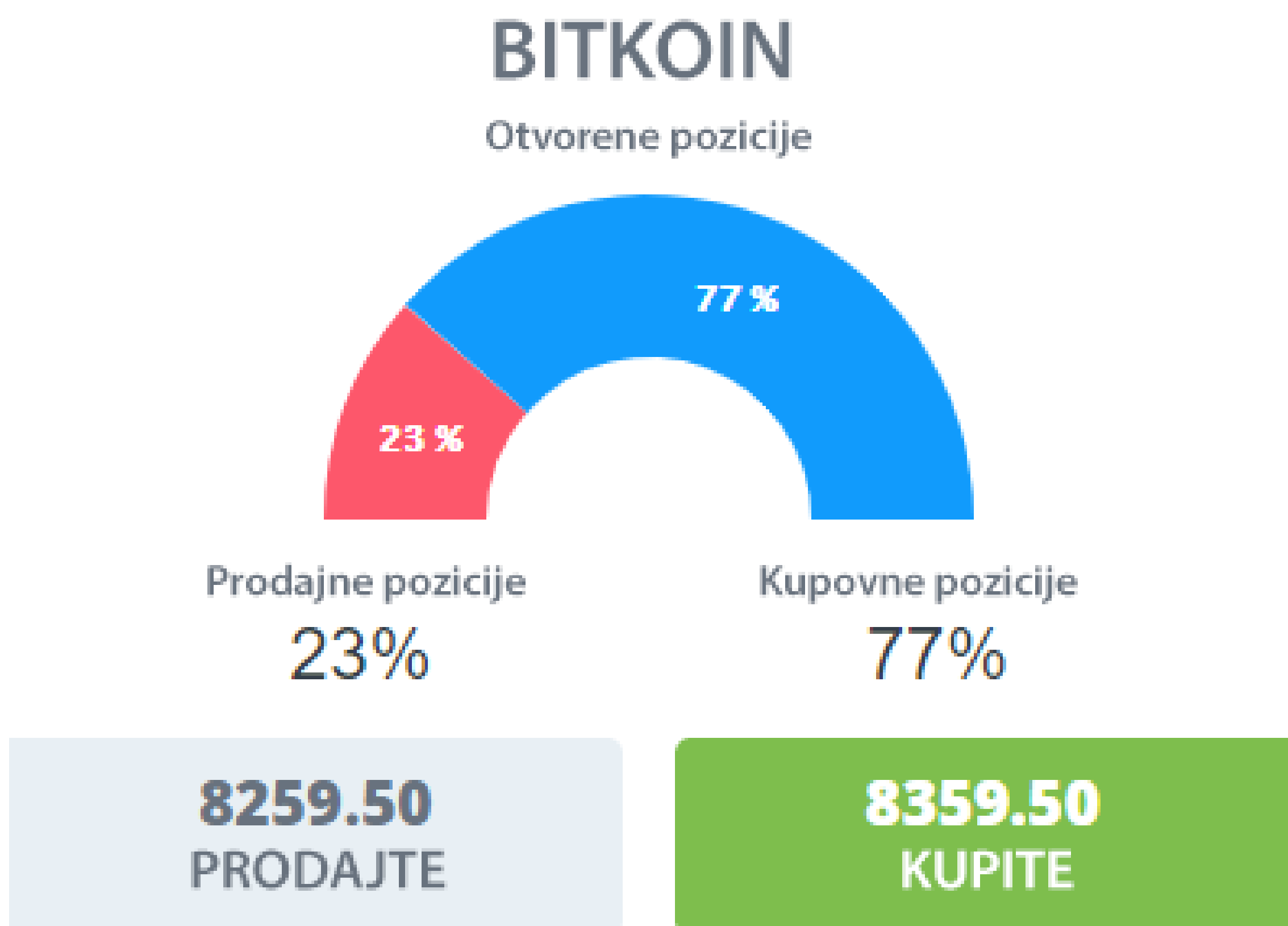


Slika 5: Nivo margine na platformi

## 3.2 Pratite sentiment

Pratite preovlađujući sentiment koji vlada na tržištu, kao i raspoloženje, odnosno očekivanje učesnika na tržištu u pogledu (budućeg) kretanja cene.

Ovaj podatak se očitava na tržištu na bazi raspodele trgovaca koji su otvorili kupovne i prodajne pozicije.



Slika 6: Sentiment

### **3.3 Investitor ili špekulant?**

Morate definisati ročnost svog ulaganja, koja se kreće od nekoliko minuta do sedmice, meseca ili čak više meseci.

Igra na kratkoročne (pre)okrete trenda ili dugoročno praćenje trenda, definiše vaš pristup kao špekulativan ili investitorski nastrojen.

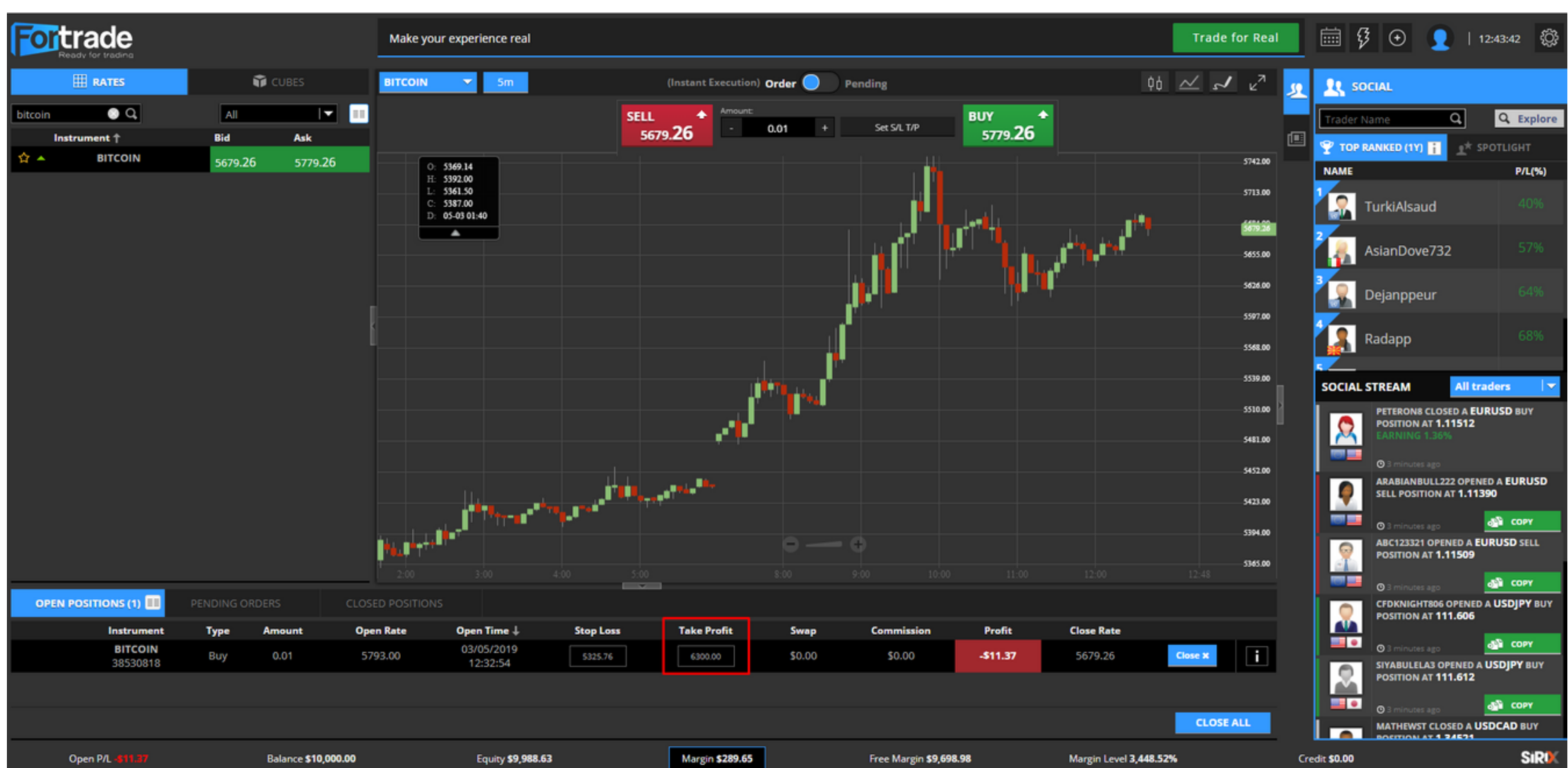
### **3.4 Jedan do dva instrumenta**

Trebalo bi da pratite jedan do dva finansijska instrumenta.

Odabrani finansijski instrument najbolje je da bude u skladu sa vašim prethodnim znanjem, iskustvom i interesovanjima.

## 3.5 Definišite potencijalni profit

Najbolje je koristiti Pivot tačke za definisani profit, ako je pivot tačka niža od trenutne cene instrumenta, to je cena podrške, a smatra se otporom ako se instrument trguje nižom od pivot tačke. Pivotne tačke su posebno korisne kako bi trgovci mogli da prepoznaju najbolje vreme za otvaranje i zatvaranje pozicija na instrumentu, kao i da li je tržište u bilo kom trenutku prodajno ili kupovno.



Slika 7: Opcija <<Uzmi Profit>> (Take Profit)

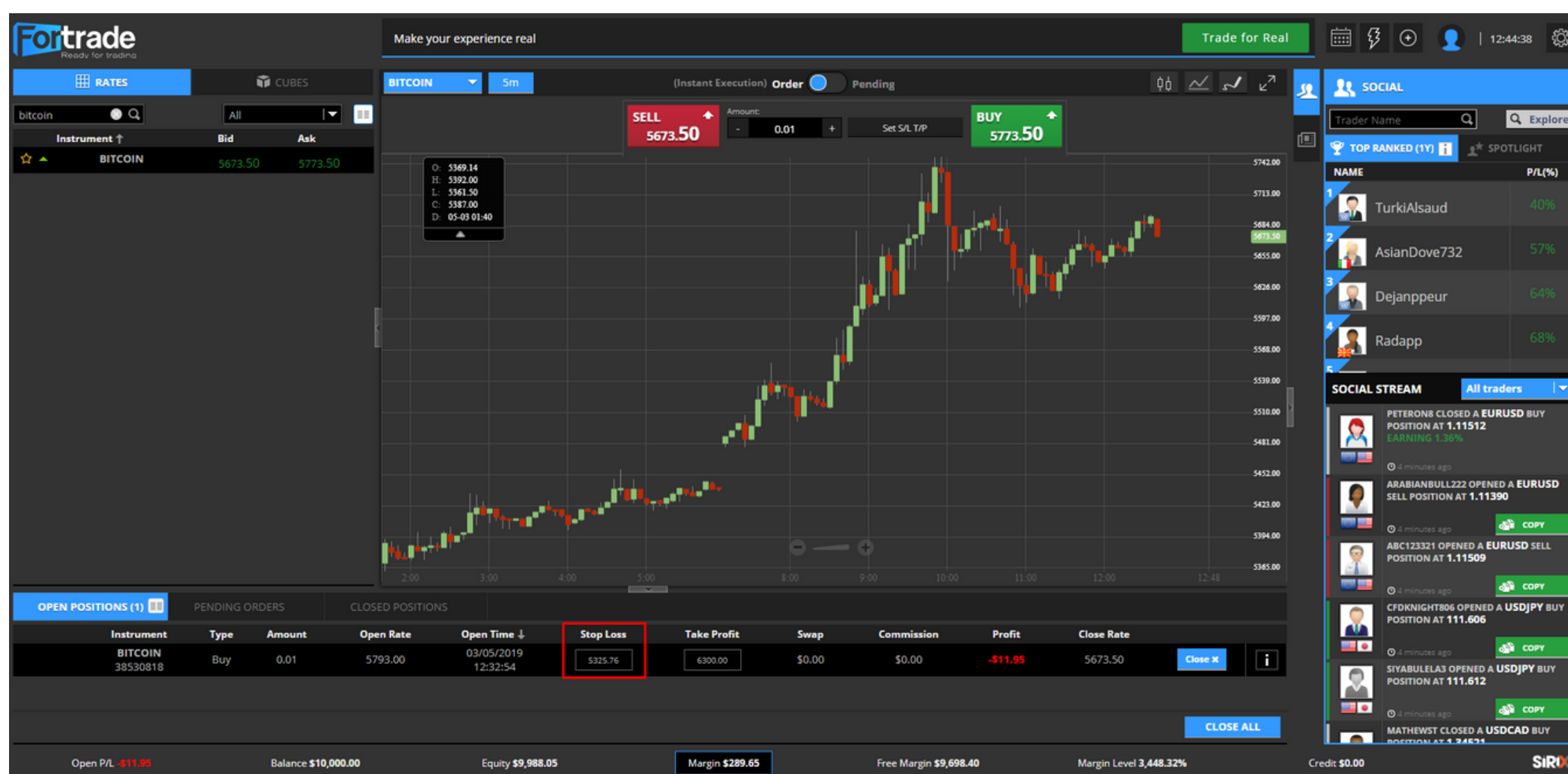
## **3.6 Odredite signal na osnovu kog ćete trgovati**

Signal za otvaranje pozicije se dobija detaljnom analizom raspoloživih informacija i trenutnog stanja na tržištu tog finansijskog instrumenta, trenda kretanja cene i preovlađujućeg sentimenta. Najbolje je kad više signala dovodi do identičnog zaključka. Svaki signal mora da sadrži odgovor barem na četiri pitanja:

- U kom smeru se očekuje kretanje cene prema indikatorima koje koristimo u analizi
- Koja cena je referentna za ulazak u poziciju, najviša kupovna i najniža prodajna
- Do koje tačke se može očekivati rast/pad i nakon čega može uslediti korekcija?
- Gde treba postaviti stop loss radi alternativnog scenarija ukoliko stvari krenu u pravcu koji nismo predvideli

## 3.7 Odredite alternativni scenario

Da bi zaštitili svoj račun i trgovanje, mi u KapitalRS-u preporučujemo korišćenje Stop Loss naloga. Za Stop Loss možete da koristite cene Podrška i Otpor koje se nalaze u svim našim analizama.



Slika 8: Opcija <<Zaustavi Gubitak>> (Stop Loss)

Trailing Stop – A kada Vaša pozicija uđe u profit, možete aktivirati Trailing Stop i iskoristiti ceo trend i povećati zaradu.

Napomena: Za trailing stop opciju morate da koristite platformu MT4 i platforma mora biti uključena sa stabilnom internet vezom.

# POGLAVLJE

D O D A T A K :  
T R Ž I Š N E  
P R I L I K E

04

## **4.1 Tržišne prilike (usluga samo za realne klijente)**

Priprema Odeljenje za investiciono savetovanje na osnovu trenutno raspoloživih informacija i stanja na finansijskom tržištu, koristeći se alatima i pretpostavkama fundamentalne i tehničke analize, kao i preovlađujućim sentimentom.

1. Važne geopolitičke, geo-ekonomske događaja i vesti, tj. fundamentalni osvrt
2. Pokazatelje tehničke analize
3. Pivot tačka (cena), poželjna za otvaranje pozicije, odnosno trenutak u kojem je rađena analiza
4. Nivo podrške i nivo otpora za dnevno, nedejno ili mesečno trgovanje
5. Kalkulacije profita i gubitaka na osnovu obima trgovanja jednim LOT-om

Finansijski instrumenti koji se koriste u ovoj analizi predstavljaju ugovore na razlici u ceni (CFD). Kalkulacije na ugovorima na razlici u ceni koje su predmet ove analize zasnovani su na cenovnim kretanjima određenog finansijskih instrumenata koje je uradilo odeljenje za investiciono savetovanje. Ovaj dokument nije investicioni savet niti direktna ili indirektna investiciona preporuka, ovaj dokument čine kalkulacije na osnovu razlika u ceni koje mogu dovesti to tržišnih mogućnosti za ostvarenje potencijalnog dobitka ili gubitka.

Zlato uzlazni trend na osnovu kalulacije na obimu trgovanja od 1.00 lot\*:

- 1
  - Zlato se uspelo da probije iznad nivoa od 1.440 dolara posle određenog perioda konsolidacije. Smanjenje kamatne stope u SAD pomoglo je da se cena zlata probije iznad ovog snažnog nivoa otpora.
  - Cena zlata porasla usled eskalirajućeg trgovinskog spora SAD-Kine, dok su političke zabrinutosti oko dešavanja u Hong Kongu, takođe podstakle potražnju za zlatom. Zlato sigurno ima koristi od globalne zabrinutosti oko izgleda za ekonomski rast, a centralne banke će verovatno zadržati svoju prilagodljivu monetarnu politiku, tako da je potražnja za zlatom kao alternativnom investicijom drastično porasla.
- 2
  - Prošle nedelje je američki predsednik Donald Trump neočekivano najavio dodatne tarife na kineski uvoz u vrednosti od 300 milijardi dolara. Kina je uzvratila zabranjujući svojim državnim kompanija uvoz poljoprivrednih proizvoda iz SAD.

Zlato, 06. avgust 2019.

Pivot tačka: 1460.00

ZLATO	Nedeljni trend
Smer trenda	Rastući
Linija otpora 3	1501.00
Linija otpora 2	1498.00
Linija otpora 1	1482.00
Linija podrške 1	1439.00
Linija podrške 2	1423.00
Linija podrške 3	1420.00

Kalkulacija je urađena na osnovu dnevnog trenda na obimu trgovanja od 1.00 Lot\*

Pivot Linije	Linija otpora 3	Linija otpora 2	Linija otpora 1	Linija podrške 1	Linija podrške 2	Linija podrške 3
Potencijalni Profit/Gubitak \$	4100	3800	2200	-2100	-3700	-4000
Potencijalni Profit/Gubitak €	3659	3392	1964	-1874	-3302	-3570
Potencijalni Profit/Gubitak £	3366	3120	1806	-1724	-3038	-3284

\*1.00 lot predstavlja 100 jedinica.

\*\*Kurs valutnih parova je preuzet u vremenu od 10:30 CET, 06/08/2019

\*\*\* Korišćenje tehničkih opcija uzmi dobitak ili zaustavi gubitak ograničava potencijalni rizik.

**Upozorenje o riziku i ograničenje odgovornosti:** Trgovanje valutnim derivatima, finansijski ugovori za razliku (CFD-i) i drugi finansijski instrumenti nose visok nivo rizika za kapital investitora, i nisu pogodni za sve investitore. Budite svesni: Možete izgubiti sve, ali ne više od bilansa na vašem računu. Pre trgovanja, svaki klijent bi trebalo pažljivo da razmotri svoje ciljeve, finansijsko stanje kao i nivo iskustva i rizike povezane sa trgovanjem valutnim derivatima, CFD-ima i ostalim finansijskim instrumentima. Sadržina ovog dokumenta ne predstavlja investicioni savet i sve investicione odluke su isključivo vaše. Svrha ovog dokumenta je informisanje o trgovanju na globalnom finansijskom tržištu.

*Slika 9: Tržišna prilika*

Za više informacija o tržišnim prilikama i kako da ih dobijate, molimo vas kontaktirajte KapitalRS podršku.

Kapital RS Inc. a.d. je investiciono društvo pod nadzorom Komisije za hartije od vrednosti Republike Srbije, broj dozvole: 5/0-02-672/18-16 izdata za obavljanje delatnosti investicionog društva koje je ovlašćeno da pruža usluge investicionog savetovanja i dodatnih usluga koje uključuju:

- a. savete društvima u vezi sa strukturom kapitala, poslovnom strategijom, spajanjem i kupovinom društava i sličnim pitanjima,
- b. istraživanje i finansijska analiza u oblasti investiranja ili drugi oblici preporuka u vezi sa transakcijama finansijskim instrumentima.

Kapital RS Inc. a.d. nije ovlašćeno da prima depozite tako da se uplata depozita vrši za to ovlašćenom brokeru.

Kapital RS Inc. a.d. pruža tehničku podršku i vrši marketing-promociju kompanije Fortrade Ltd. sa sedištem u Londonu, koja je autorizovana i regulisana od strane FCA (Financial Conduct Authority) u Velikoj Britaniji a Fortrade Ltd. kao brokersko dilersko društvo pruža usluge koje se tiču izvršenja naloga odnosno upravlja trgovačkom platformom na kojoj se trguje finansijskim instrumentima.

Kapital RS Inc. a.d. pruža tehničku podršku i vrši marketing-promociju kompanije Fort Securities BLR LLC sa sedištem u Minsku, koja je registrovana od strane Minsk City Executive Committee u Belorusiji koja je deo Fortrade grupe tako da se primenjuju isti uslovi poslovanja.

Upozorenje o riziku i odricanje od odgovornosti

Prilikom obavljanja transakcija na vanberzanskom tržištu valutnih derivata, mogućnost ostvarivanja profita je neizostavno povezana sa rizikom od gubitka. Transakcije mogu dovesti do delimičnog gubitka ili gubitka celokupnog početnog ulaganja. Pre otpočinjanja trgovanja, pobrinite se da ste razumeli prateće rizike i da ste dovoljno vešti za ovu vrstu ulaganja.

Informacije na ovom sajtu nisu namenjene za stanovnike Sjedinjenih Država ili Belgije i nisu zamišljene da budu distribuirane ili korišćene od strane bilo koje osobe, u bilo kojoj državi ili jurisdikciji u kojima bi takva distribucija ili upotreba bila u suprotnosti s lokalnim zakonima ili regulativom.

